

1- 4 Μαρτίου 2018

Αθήνα - Ξενοδοχείο Hilton

ΕΠΙΣΤΗΜΟΝΙΚΟ
ΠΡΟΓΡΑΜΜΑ

ΠΕΜΠΤΗ, 1 ΜΑΡΤΙΟΥ

ΑΙΘΟΥΣΑ ΕΣΠΕΡΙΔΕΣ

16:00 – 20:00 **Ημερίδα "Καταρράκτης και..."**

Συντονιστές: Δ. Μικρόπουλος, Π. Ράσογλου

16:00 – 16:45 **Καταρράκτης στην παιδική ηλικία. Η αντιμετώπισή του βήμα προς βήμα**

Διοργάνωση από την Ελληνική Εταιρεία Παιδοφθαλμολογίας & Στραβισμού

Συντονιστής: Α. Κουρή

Αίτια και μορφολογία του παιδιατρικού καταρράκτη, Στ. Γκατζώνης

Προεχειρητική εκτίμηση του παιδιού με καταρράκτη- Βιομετρία, Α. Κουρή

Χειρουργικές Τεχνικές αφαίρεσης παιδιατρικού καταρράκτη και επιπλοκές, Ν. Ζιάκας

Ανάπτυξη της όρασης του παιδιού μετά από εγχείρηση καταρράκτη, Ν. Κοζένης

16:45 – 17:30 **Καταρράκτης και Κερατοειδής**

Διοργάνωση από την Ελληνική Εταιρεία Κερατοειδούς

Συντονιστής: Α. Νικολάου

Ανώμαλος κερατοειδικός αστιγματισμός ποικίλης αιτιολογίας και καταρράκτης, Κ. Καραμπάτσας

Δυστροφία Fuchs και καταρράκτης. Αλγόριθμος αντιμετώπισης, Ι. Μάλλιος

Καταρράκτης και Παθήσεις της Οφθαλμικής επιφάνειας, Α. Νικολάου

17:30 – 18:15 **Καταρράκτης και παθήσεις χωρίς κηλίδας. Τι να κάνω σε κάθε περίπτωση**

Διοργάνωση από την Ελληνική Εταιρεία Υαλοειδούς – Αμφιβληστροειδούς

Συντονιστής: Ε. Παροικάκης

Καταρράκτης και διαβητικό οίδημα, Ε. Χατζηράλλη

Καταρράκτης και ηλικιακή εκφύλιση χωρίς κηλίδας, Τ. Ρότσος

Σύνδρομο Irvine- Gass, Αθ. Χαρίωνης

Καταρράκτης και επαμφιβληστροειδική μεμβράνη, Τ. Ξηρού

Συνδυασμένες επεμβάσεις καταρράκτη και υαλοειδεκτομής, Γ. Παππάς

18:15 – 18:30 **Διάλειμμα**

18:30 – 19:15 **Χειρουργική καταρράκτη και γλαύκωμα**

Διοργάνωση από την Ελληνική Εταιρεία Γλαυκώματος

Συντονιστής: Γ. Μαγκουρίτσας

Διαγνωστική προσέγγιση σε καταρράκτη - γλαύκωμα, Σ. Κανδαράκης

Επιλογή χειρουργικής προσέγγισης σε καταρράκτη - γλαύκωμα, Α. Διαγουρτάς

Ενισχυμένη φακοθρυψία με MIGS σε καταρράκτη - γλαύκωμα, Ι. Τρυφινουπούλου

Χειρουργική αντιμετώπιση ψευδοφακικού γλαυκώματος, Ε. Καρμίρης

19:15 – 20:00 **Ενδοφθάλμια φλεγμονή και καταρράκτης**



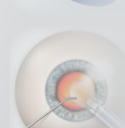
Διοργάνωση από την Ελληνική Εταιρεία Οφθαλμικών Φλεγμονών & Λοιμώξεων

Συντονιστής: Χρ. Καλογερόπουλος

Πρόληψη και αντιμετώπιση της ενδοφθαλμίτιδας στην χειρουργική του καταρράκτη, Μ. Μόσχου

Επιδημιολογικά στοιχεία για τον ραγοειδικό καταρράκτη, Μ. Κανάρη





Περιεχειρητική φροντίδα του ασθενούς με ραγοειδικό καταρράκτη, Α. Πραϊδου



ΠΕΜΠΤΗ, 1 ΜΑΡΤΙΟΥ

ΑΙΘΟΥΣΑ ΕΡΑΤΩ




Κλινικά Φροντιστήρια

- | | |
|--|---|
|  | <p>16:00-16:50 Νεότερες θεραπευτικές προσεγγίσεις στην Οφθαλμολογία. Εφαρμογές β्लाστοκυττάρων GEN1</p> <p>Συντονιστής: Β. Καραμπατάκης
Εισηγητές: Δ. Αλμαηιώτης, Σ. Αλμπανίδου, Β. Καραμπατάκης, Κ. Κουζή – Κοητάκου, Γ. Σπάγος</p> |
|  | <p>17:00-17:50 Μολυσματικές κερατίτιδες. Θεραπευτικά πρωτόκολλα COR1</p> <p>Συντονιστής: Ι. Αθανασιάδης
Εισηγητές: Δ. Γούσια, Μ. Τσάτσος</p> |
|  | <p>18:00-18:50 Βλεφαρίτιδες: Έγκαιρη διάγνωση και αντιμετώπιση GEN2</p> <p>Συντονιστής: Ι. Ντούντας
Εισηγητές: Ι. Ασπρούδης, Κ. Παππάς</p> |
|  | <p>19:00-19:50 Θεραπευτική και χειρουργική αντιμετώπιση μορφωμάτων οφθαλμικής επιφάνειας COR2</p> <p>Συντονιστής: Σ. Παλιούρα
Εισηγητές: Ε. Δετοράκης, Α. Παπανδρούδης, Χ. Σιγανός</p> |

ΠΕΜΠΤΗ, 1 ΜΑΡΤΙΟΥ

ΑΙΘΟΥΣΑ ΤΕΡΨΙΧΟΡΗ Β/Γ

Πειραματικά Χειρουργεία

- | | |
|---|--|
|  | <p>15:30-16:50 Φακοθρυψία για αρχάριους CATWL1</p> <p>Εκπαιδευτές: Χ. Τερζίδου, Α. Βουδούρη, Κ. Κακουλίδης, Η. Νάκος</p> |
|  | <p>17:00-18:20 Φακοθρυψία για αρχάριους CATWL2</p> <p>Εκπαιδευτές: Μ. Μίχα, Α. Τσόπελας, Ι. Πανίδου, Α. Πραιίδου</p> |
|  | <p>18:30-19:50 Φακοθρυψία για αρχάριους CATWL3</p> <p>Εκπαιδευτές: Ε. Χατζησπασού, Χ. Πίτσας, Η. Παντελίδης, Α. Γρατσωνίδης</p> |

1-4 Μαρτίου 2018

Αθήνα - Ξενοδοχείο Hilton

ΕΠΙΣΤΗΜΟΝΙΚΟ
ΠΡΟΓΡΑΜΜΑ

ΠΑΡΑΣΚΕΥΗ, 2 ΜΑΡΤΙΟΥ

ΑΙΘΟΥΣΑ ΤΕΡΨΙΧΟΡΗ

Ελεύθερες Ανακοινώσεις – ΚΕΡΑΤΟΕΙΔΗΣ Ι

09:00–10:00

Προεδρείο: Ι. Μάλλιος, Δ. Μιητσακάκης, Γ. Παυλόπουλος

- ▶ **Clinical Features, Antibiotic Susceptibility Profile, and Outcomes of Infectious Keratitis Caused by *Stenotrophomonas maltophilia***
Palioura S, Gibbons AI, Miller D, O'Brien P T, Alfonso C E, Spierer O
- ▶ **Η επίδραση cAMP αγωνιστή σε πειραματικό μοντέλο οίδηματος κερατοειδούς**
Κάππος Ν, Λιαράκος Β, Κουτσιλιέρης Μ, Θεοδοσιάδης Π
- ▶ **Αμφοτερόπλευρο οίδημα κερατοειδούς σε ασθενή με νόσο Parkinson και συστηματική χρήση αμανταδίνης**
Αδαμοπούλου Α, Γκόρου Ο, Μπαλίδης Μ
- ▶ **Σύγκριση της απώλειας ενδοθηλιακών κυττάρων και των επιθηλίων μετά από DMEK με τη χρήση τριών διαφορετικών ενθετών μοσχεύματος**
Αλεξιάδου Δ, Λαζαρίδης Α, Sekundo W, Δρούτσας Κ
- ▶ **Συγγενείς θολώσεις κερατοειδούς: μια σειρά περιστατικών**
Βασιλείου Β, Καρδαράς Δ, Κοτούλα Μ, Μακρής Π, Ανδρούδη Σ, Τσιρώνη Ε, Παπαγεωργίου Ε
- ▶ **GCDII δυστροφία κερατοειδούς σε μόσχευμα μετά από διαμπερή κερατοπλαστική και φωτοκερατεκτομή με Excimer Laser για ανώμαλο αστιγματισμό**
Γκόρου Ο, Αδαμοπούλου Α, Μπαλίδης Μ

Lectures by International Faculty

10:00–11:00

Προεδρείο: Σ. Γεωργαράς, Π. Ράσογλου

- * **The amazing anterior, vitreo-lenticular, interface**, Marie Jose Tassignon
- * **Myopia epidemic**, Yi Zhen
- * **Scleral-fixated IOLs for subluxated lenses in children with Marfan syndrome**, Beatrice Frueh
- * **Keratoconus management: case discussions & lessons learned**, Shady Awwad

Τελετή Έναρξης



11:00–12:00

Προεδρείο: Β. Καραμπατάκης, Ε. Πατσούρα

- ▶ **Χαιρετισμός** Προέδρου ΕΕΕΦΔΧ κ. Κωνσταντίνος Κουφαλά
- ▶ **Απονομή Υποτροφίας** Ελληνικής Εταιρείας Ενδοφθαλμικών και Διαθλαστικής Χειρουργικής «Σπύρος Γεωργαράς» 2018
- ▶ **Απονομή Χορηγίας της ΕΕΕΦΔΧ 2018**
- ▶ **Τιμητική βράβευση** καθ. Μιλιτιάδη Ασπιώτη

Τελετή Απονομής Βραβείου Fyodorov

- ▶ Παρουσίαση του **Dr. Sheraz Daya** από τον κ. Μίλτο Μπαλίδη
- ▶ **Απονομή Βραβείου Fyodorov 2018** στον Dr. Sheraz Daya
- ▶ Διάλεξη Fyodorov: **Lens surgery – history, present and future**, S. Daya
- ▶ Διάλεξη «**Το μάτι και το κάρδο**», Πλάτων Ριβέλλης



ΠΑΡΑΣΚΕΥΗ, 2 ΜΑΡΤΙΟΥ

ΑΙΘΟΥΣΑ ΤΕΡΨΙΧΟΡΗ

Στρογγυλή Τράπεζα Καταράκτη

12:00 – 13:30

Τί μπορεί να ακολουθήσει μια επιτυχημένη επέμβαση καταράκτη

Συντονιστές: Σπ. Γεωργιάς, Π. Σμαχλίου

- * Changes and management of the capsular bag after a Lege Artis cataract operation, I. Pallikaris
- * IOL exchange and capsule peeling, M. J. Tassignon
- * Wisdom in choosing an IOL: considering the present and the future, Sh. Awwad
- * Management of unhappy patient after MFIOL Implantation Problems and Solutions, A. Κιλής
- * Intraocular Lens centration and fixation or exchange after a Lege Artis cataract operation, E. Gotzaridis
- * The role of refractive surgery after a Lege Artis cataract operation, V. Katsanevaki
- * Management of cornea changes after a Lege Artis cataract operation, M. Balidis

13:30 – 15:00

Διάλειμμα

Συνεδρία Διαλέξεων της Αιγυπτιακής Οφθαλμολογικής Εταιρείας (EOS)

15:00 – 16:30

Προεδρείο: A. Eldanasoury, Π. Παπαδόπουλος, D. Shawky

- * Post lasik mycobacterial keratitis, Mervat Salah Mourad
- * Back to surface, Dalal Shawky, Dalal Shawky, Karim Gaballah
- * Facilitation of amblyopia management by laser in situ keratomeliosis in children with myopic anisometropia, Ibrahim Eladawi
- * Long term evaluation of rose K lens wearers in keratoconus, Tharwat Mokbel
- * Ten years experience of corneal collagen cross linking, Karim Gaballah
- * Thyroid and Keratoconus, Ahmed Elmassry

16:30 – 16:45

Διάλειμμα

Lectures by International Faculty

16:45 – 18:00

Προεδρείο K. Κουφαλιά, Δ. Μικρόπουλος

- * Lens on the loose, Marie Jose Tassignon
- * The development and application of inclusive eye care system, Yi Zhen
- * Lasik for high hyperopia – myth or not?, Sheraz Daya
- * Managing non healing corneal ulcers, Tanveer Anjum Chaudhry
- * One donor 2 transplant, Vincenzo Sarnicola

1-4 Μαρτίου 2018

Αθήνα - Ξενοδοχείο Hilton

ΕΠΙΣΤΗΜΟΝΙΚΟ
ΠΡΟΓΡΑΜΜΑ

ΠΑΡΑΣΚΕΥΗ, 2 ΜΑΡΤΙΟΥ

ΑΙΘΟΥΣΑ ΤΕΡΨΙΧΟΡΗ

Στρογγυλή Τράπεζα Διαθλαστικής Χειρουργικής

18:00 – 19:30 Τελευταίες εξελίξεις στη Διαθλαστική Χειρουργική

Συντονιστές: Ι. Παλιθήκαρης, Κ. Κουφαλά

- * Συνδυασμός Οπτικής Τομογραφίας Συνοχής και απεικόνισης Placido. Μια νέα οπτική στο Πρόσθιο Ημιμόριο, Α. Eldanasoury
- * Η σημαντικότητα της επιφάνειας του κερατοειδούς στη Διαθλαστική Χειρουργική, Ι. Παλιθήκαρης
- * Μπορούν να χρησιμοποιηθούν οι πολυεστιακοί περιθλαστικοί ενδοφακοί μετά από διαθλαστική επέμβαση κερατοειδούς?, S. Daya
- * Οπτική της πρεσβυπίας στη διαθλαστική χειρουργική, Γ. Κονταδάκης

ΠΑΡΑΣΚΕΥΗ, 2 ΜΑΡΤΙΟΥ

ΑΙΘΟΥΣΑ ΕΣΠΕΡΙΔΕΣ

Κλινικά Φροντιστήρια

09:30 – 11:00 Fun Club κερατοειδούς

Συντονιστής: Μ. Μπαλίδης

Σκολλιστές: Τ.Α. Chaudhry, V.Sarnicola, Ν. Ζιάκας

Εισηγητές: Τ.Α. Chaudhry, Ν. Ζιάκας, Β. Λιαράκος, Ε. Παυλίδου, Δ. Σακελλάρης, Κ. Σαμαράς, V. Sarnicola

COR3


11:00 – 12:00 Διάλειμμα

12:00 – 14:30 Basic Course Κερατοειδούς

Συντονιστές: Δ. Μικρόπουλος, Μ. Μπαλίδης

- Θεραπευτικές επιλογές για την αντιμετώπιση της βακτηριακής κερατίτιδας όταν η αρχική θεραπεία αποτυγχάνει, Κ. Καραμπάτσας
- Θεραπευτική αντιμετώπιση της ερπητικής κερατίτιδας και των υποτροπιών της, Ν. Ζιάκας
- Πως δεν θα χάσουμε την διάγνωση της κερατίτιδας από ακανθαμοιβάδα, Χ. Σιγανός
- Απεικονιστική τομογραφία κερατοειδή. OCT, Confocal, UBM, Σ. Παλιούρα
- "Ο σκληρός φλέγετα". Διάγνωση, εργαστηριακές εξετάσεις, αντιμετώπιση, Ε. Παυλίδου
- Τι καινούργιο υπάρχει για τον κερατόκωνο και τι δεν γνωρίζουμε ακόμη; Μ. Μπαλίδης
- Ανεπάρκεια βλαστικών κυττάρων. Τι νεώτερο; Π. Γεωργουδής
- Νεοπλασίες της Οφθαλμικής επιφάνειας, Ε. Παυλίδου
- Το Crosslinking ως θεραπευτική επιλογή στην μολυσματική κερατίτιδα. Μύθος ή πραγματικότητα; Δ. Μιτσακάκης
- 2020. Υπάρχουν ακόμη ενδείξεις για την διαμπερή κερατοπλαστική; Δ. Μικρόπουλος
- Από την DSEK στην DMEK, V. Sarnicola
- DALK. Η νέα επέμβαση εκλογής, Α. Eldanasoury

COR4



ΠΑΡΑΣΚΕΥΗ, 2 ΜΑΡΤΙΟΥ

ΑΙΘΟΥΣΑ ΕΣΠΕΡΙΔΕΣ

Κλινικά Φροντιστήρια

14:30 – 17:00

Basic Course Διαθλαστικής Χειρουργικής

REF1

Συντονιστές: Κ. Κουφαλά, Κ. Μόσχου

- Ενδείξεις για διαθλαστική χειρουργική, Π. Σμαχλίου
- Αντενδείξεις για διαθλαστική χειρουργική, Ι. Χαλκιαδάκης
- Κλινικός προεγχειρητικός έλεγχος, Δ. Σιγανός
- Τοπογραφικός έλεγχος, Λ. Μαυρουδής
- Τεχνολογία Wavefront, Θ. Ορφανίδης
- Χειρουργικές μέθοδοι: PRK – Trans PRK, Ι. Ασλάνιδης
- Χειρουργικές μέθοδοι: Lasik – Femto Lasik, Κ. Μόσχου
- Διεγχειρητικές επιπλοκές, Γ. Ρουσσόπουλος
- Μετεγχειρητικές επιπλοκές, Π. Ζύττα
- Κερατεκτασία και Cross linking, Χ. Σιγανός
- Μετεγχειρητική παρακολούθηση και αγωγή, Γ. Κονταδάκης
- Εναλλακτικές μέθοδοι: Ενδοκερατοειδικοί δακτύλιοι, Κ. Σαμαράς
- Εναλλακτικές μέθοδοι: Φακικοί ενδοφακοί, Δ. Σιγανός
- Εναλλακτικές μέθοδοι: Αφαίρεση κρυσταλλοειδούς φακού, Μ. Ασιπιώτης
- Πρεσβυωπία: Κερατοειδικά ενθέματα, Σ. Γκορέζης
- Πρεσβυωπία: Διόρθωση σε επίπεδο κερατοειδούς, Β. Κατσανεβάκη
- Πρεσβυωπία: Πολυεστιακοί ενδοφακοί, Κ. Κουφαλά

17:00 – 18:00

Διάλειμμα

18:00–18:50

Παιδική ηλικία και Πρόσθιο Ημιμόριο

GEN3

Συντονιστής: Μ. Μπαλίδης

Εισηγητές: Σ. Γκατζώνης, Β. Frueh, Ν. Κοζένης, Δ. Σακελλάρης

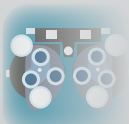
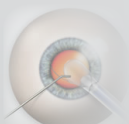


19:00–19:50

Αντιμετώπιση επιπλοκών της επέμβασης καταράκτη από τον χειρουργό του οπισθίου ημιμορίου

CAT1

Συντονιστής: Ι. Μάλλιας

Εισηγητές: Τ. Choragiewicz, D. Haszcz, K. Nowomiejska, R. Rejdak



1-4 Μαρτίου 2018

Αθήνα - Ξενοδοχείο Hilton

ΕΠΙΣΤΗΜΟΝΙΚΟ
ΠΡΟΓΡΑΜΜΑ

ΠΑΡΑΣΚΕΥΗ, 2 ΜΑΡΤΙΟΥ

ΑΙΘΟΥΣΑ ΕΡΑΤΩ

Ελεύθερες Ανακοινώσεις – ΚΑΤΑΡΡΑΚΤΗΣ Ι

09:00 – 10:00

Προεδρείο: Α. Αντωνιάδης, Ε. Πατούρα, Ε. Χατζησπύσσου

- ▶ Τορικοί ενδοφακοί στη χειρουργική του καταρράκτη
Λιάσκα Α, Παλλαντζάς Θ, Μακρή Ευ, Μήτσιου Δ, Ανδριανοπούλου Κ
- ▶ Προεχειρηπτικοί προγνωστικοί παράγοντες για όψιμη παρεκτόπιση εντός του σάκου ενδοφακού
Λιάσκα Α, Παλλαντζάς Θ, Μακρή Ευ, Μήτσιου Δ, Σακελλάρη Γ
- ▶ Πολυεστιακοί ενδοφακοί στα παιδιά – πού βρισκόμαστε
Ματαυσή Α.
- ▶ Δυνατότητα δημιουργίας σχεδόν απόλυτα κυκλικής και επικεντρωμένης καψουλόρρηξης με τη χρήση απλού κυκλικού κερατοειδικού δείκτη και λεπτής βελόνης χωρίς τη βοήθεια άλλων αυτοματοποιημένων τεχνικών
Μαυρουδής Λ, Μπαντέκα Μ, Τσιλούλης Α, Στύλλης Ι, Νικολακόπουλος Α
- ▶ Χαμηλού βαθμού αστιγματισμός και καταρράκτης. Αξίζει να χρησιμοποιήσω τορικό ενδοφακό ή όχι?
Μπαντέκα Μ, Νικολακόπουλος Α, Μαυρουδής Λ
- ▶ Αιμορραγική αποφρακτική αγγειίτιδα αμφιβληστροειδούς μετά από χειρουργείο καταρράκτη: Αναφορά τριών περιστατικών
Ξάνθου Φ, Καρδαράς Δ, Πραιίδου Α, Παπαγεωργίου Ε, Ανδρούδη Σ.
- ▶ Χρήση Ultrachopper σε Μέλανες Πυρήνες
Σκαμνός Κ, Κωνσταντινίδης Α, Γιαννέλης Π, Παπαδοπούλου Δ, Σισμάνος Δ, Γιασιτζή Σ., Ντουντουλάκης Π, Καλιφατίδου Ε
- ▶ Αποτελέσματα 2 ετών δισκκληρικής στήριξης των ίδιων έκτοπων one-piece ενδοφακών
Τζαμίκας Ι, Τέγου Ζ, Καλούδα Π, Κεσκίνη Χ, Πασχάλογλου Θ, Σάκκας Γ

10:00 – 12:00

Διάλειμμα

Κλινικά Φροντιστήρια

12:00 – 12:50

Διαφορετικά προφίλ σμίλευσης με Excimer lasers: γιατί και πως επιλέγουμε το καταλληλότερο

Συντονιστής: Μ. Αρβανίτης

Εισηγητές: Β. Λιαράκος, Δ. Λιούμη, Ρ. Τσοπουρίδου

REF2

13:00 – 13:50

Απεικονιστικές τεχνικές προσθίου ημιμορίου


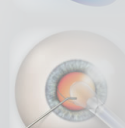
Συντονιστής: Α. Μανιατέας

Εισηγητές: Μ. Αρβανίτης, Β. Λιαράκος, Σ. Παλιούρα

GEN4

14:00 – 14:30

Διάλειμμα




ΠΑΡΑΣΚΕΥΗ, 2 ΜΑΡΤΙΟΥ

ΑΙΘΟΥΣΑ ΕΡΑΤΩ

Κλινικά Φροντιστήρια

- | | | |
|---|--|-------------|
|  | 14:30 – 15:20 Ενδοφθαλμίτιδα μετά από επέμβαση καταρράκτη και ενδο-υαλοειδικές ενέσεις | CAT2 |
| | Συντονιστής: Δ. Παπαδάκος
Εισηγητές: Σ. Αστεριάδης, Αθ. Βακάλης, Ι. Γεωργίου, Χρ. Παπαδοπούλου | |
|  | 15:30 – 16:20 Χειρουργικές επιλογές στην αντιμετώπιση του κερατοκώνου | COR5 |
| | Συντονιστής: Κ. Καραμπάτσας
Εισηγητές: Ν. Ζιάκας, Μ. Μπαλίδης, Μ. Τσάτσος | |
|  | 16:30 – 17:20 Εγχείρηση καταρράκτη σε δύσκολες και ιδιαίτερες περιπτώσεις | CAT3 |
| | Συντονιστής: Β. Τσίγκος
Εισηγητές: Β. Λιυράκος, Α. Μανιατέας, Ι. Παναγόπουλος, Δ. Παπαδάκος | |
|  | 17:30 – 18:00 Διάλειμμα | |
|  | 18:00 – 18:50 FLACS: Χειρουργική Καταρράκτη με Femto Laser | CAT4 |
| | Συντονιστής: Π. Παπαδόπουλος
Εισηγητές: Κ. Μόσχου, Κ. Σαμαράς | |
|  | 19:00 – 19:50 Διεγχειρητικές πρακτικές αντιμετώπισης χαλαρής ίριδας και στενής κόρης | CAT5 |
| | Συντονιστής: Π. Οικονομίδης
Εισηγητές: Π. Πέτρου, Ι. Πούλης, Χ. Τερζίδου, Ι. Τσινόπουλος | |



1-4 Μαρτίου 2018

Αθήνα - Ξενοδοχείο Hilton

ΕΠΙΣΤΗΜΟΝΙΚΟ
ΠΡΟΓΡΑΜΜΑ

ΠΑΡΑΣΚΕΥΗ, 2 ΜΑΡΤΙΟΥ

ΑΙΘΟΥΣΑ ΣΑΝΤΟΡΙΝΗ

Ελεύθερες Ανακοινώσεις – ΔΙΑΘΛΑΣΤΙΚΗ ΧΕΙΡΟΥΡΓΙΚΗ

09:00 – 10:00

Προεδρείο: Σ. Γκορέζης, Π. Ζύττα, Αθ. Οικονόμου

- ▶ Αποτελέσματα διαθλαστικής χειρουργικής σε ασθενείς με υπερμετρωπική ανισομετρωπική αμβλυωπία
Κομίνη Δ, Ζόζοπου Μ, Κυρούδης Δ, Παλιούρα Σ
- ▶ Evaluation Of the stereopsis after LASIK in Pediatric anisometropia
Khazbak L, Sobhi R M
- ▶ Σύγκριση οπτικής οξύτητας και μορφολογίας του κερατοειδικού κρημνού μετά από femtosecond LASIK με τη χρήση των συσκευών LenSx και IntraLase
Κατσάνος Α, Garcia-Gonzalez M, Rodriguez-Perez I, Gros-Otero J, Villa-Collar C, Teus A M
- ▶ Οπτική οξύτητα και οπτική πυκνότητα κερατοειδικού κρημνού μετά από femtosecond LASIK για διόρθωση μυωπίας: Σύγκριση τριών femtosecond laser
Κατσάνος Α, Garcia-Gonzalez M, Parafina-Fernandez A, Canones-Zafra R, Teus A M
- ▶ Οι ανάγκες σε φωτισμό των ασθενών που έχουν υποβληθεί σε ψευδοφακική διόρθωση της πρεσβυωπίας
Ντόντη Π, Σιδερούδη Χ, Παναγιωτοπούλου Ε, Λαμπίρης Γ, Κοζομιάτης Β
- ▶ Ανάπτυξη ενός μεθοδολογικού πλαισίου δραστηριοτήτων της καθημερινής ζωής για την αξιολόγηση των χειρουργικών διορθώσεων της πρεσβυωπίας
Παναγιωτοπούλου Ειρ - Κ, Ντόντη Π, Σιδερούδη Χ, Λαμπίρης Γ, Κοζομιάτης Β
- ▶ Ενδοκερατοειδική ανάπτυξη επιθηλιακών κυττάρων ύστερα από τοποθέτηση ενθέματος Presbia: παρουσίαση περιστατικού
Πλάκα Α, Τσακαλής Ν, Σκαθαρούδη Χρ, Αραντζέλαβιτς Ί, Σιγανός Χ
- ▶ Συσχέτιση του μεγέθους και του άξονα του τοπογραφικού αστιγματισμού μεταξύ πρόσθιας και οπίσθιας επιφάνειας του κερατοειδούς
Χρονοπούλου Κ, Αρβανίτης Μ, Τσοπουρίδου Ρ, Λιούμη Δ

10:00 – 12:00

Διάλειμμα

Κλινικά Φροντιστήρια

12:00 – 12:50

Διάθλαση παιδιών και ενηλίκων – Φακοί επαφής

Συντονιστής: Ν. Νίτσας

Εισηγητές: Β. Κόκοτας, Α. Κουρή, Σ. Πλαϊνής

GEN5

13:00 – 13:50

Τοπογραφία κερατοειδούς πριν και μετά από διαθλαστική επέμβαση

Συντονιστής: Δ. Μπουζούκης

Εισηγητές: Β. Διακονής, Γ. Κονταδάκης, Σ. Παναγοπούλου

REF3

14:00 – 14:30

Διάλειμμα


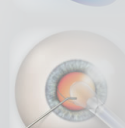
14:30 – 15:20

Περιεγχειρητική φαρμακευτική θεραπεία στη σύγχρονη χειρουργική καταρράκτη

Συντονιστής: Ι. Θεοχάρης

Εισηγητές: Κ. Καραμπάσας, Γ. Ντούσης, Π. Παπαπάνος, Μ. Τσάτσος

CAT6



ΠΑΡΑΣΚΕΥΗ, 2 ΜΑΡΤΙΟΥ

ΑΙΘΟΥΣΑ ΣΑΝΤΟΡΙΝΗ

Κλινικά Φροντιστήρια

- 15:30 – 16:20 **Διαβητικός οφθαλμός** GEN6
 Συντονιστής: Τ. Ξηρού
 Εισηγητές: Β. Παπασεφάνου, Ε. Παροικιάκης, Δ. Πορτάλιου, Ι. Τρυφίνοπούλου, Είρ. Χατζηράλλη
- 16:30 – 17:30 **Διάλειμμα**
- 17:30 – 19:30 **Χειρουργική καταρράκτη από ειδικευόμενους σε ειδικευόμενους** CAT7
 Συντονιστές: Μ. Ασιπιώτης, Α. Κατσάνος
 Εισηγητές: Μ. Καραθάκη, Ν. Κουτροπούλου, Λ. Κοντομίχος, Π. Μπουγάτσου, Φ. Ξάνθου,
 Κ. Σταμουλάς, Α. Τριβλή, Ν. Υφαντής, Ε. Χαλκιαδάκη, Ε. Χρήστου

ΠΑΡΑΣΚΕΥΗ, 2 ΜΑΡΤΙΟΥ

ΑΙΘΟΥΣΑ ΤΕΡΨΙΧΟΡΗ Β/Γ

Πειραματικά Χειρουργεία

- 09:30 – 10:50 **Συνδυασμένες επεμβάσεις καταρράκτη – γλαυκώματος** GLAWL1
 Εκπαιδευτές: Β. Καραμπατάκης, Ν. Κυρόπουλος, Η. Φαντέλ, Β. Λακίδης
- 10:50 – 12:00 **Διάλειμμα**
- 12:00 – 13:20 **Μικρή κόρη: Δακτύλιοι και άγκιστρα ίριδος** CATWL4
 Εκπαιδευτές: Μ. Λυγερός, Δ. Κατσαβαβάκης, Ι. Κότσιρας, Β. Καραμπατάκης
- 13:30 – 14:00 **Διάλειμμα**
- 14:30 – 15:50 **Φακοθρυψία για προχωρημένους** CATWL5
 Εκπαιδευτές: Α. Αντωνιάδης, Δ. Μικρόπουλος, Δ. Στρατής, Ε. Πανακλερίδου
- 16:00 – 16:30 **Διάλειμμα**
- 16:30 – 17:50 **Τραύμα** TRAWL1
 Εκπαιδευτές: Β. Καραμπατάκης, Θ. Κοντός, Τ. Ξηρού, Δ. Μπαλατσούκας
- 18:00 – 19:20 **Πρόσθια βιτρεκτομή Ι – Αντιμετώπιση επιδηλοκών** CATWL6
 Εκπαιδευτές: Χ. Σιούλης, Θ. Κοντός, Ι. Κατσιμηρής, Β. Λακίδης

1-4 Μαρτίου 2018

Αθήνα - Ξενοδοχείο Hilton

ΕΠΙΣΤΗΜΟΝΙΚΟ
ΠΡΟΓΡΑΜΜΑ

ΣΑΒΒΑΤΟ, 3 ΜΑΡΤΙΟΥ

ΑΙΘΟΥΣΑ ΤΕΡΨΙΧΟΡΗ

Ελεύθερες Ανακοινώσεις – ΚΑΤΑΡΡΑΚΤΗΣ II

09:00 – 09:45

Προεδρείο: Γ. Κότσιρας, Α. Λιάσκα, Βλ. Παπαδόπουλος

- ◆ Clinical comparison of optical with swept source-assisted biometry for combined phacovitrectomy with ILM-peeling

Vounotrypidis E, Haralanova V, Athanasiou A, Wolf A, Kreutzer T, Priglinger S, Mayer WJ.

- ◆ Μετεχειρητικά αποτελέσματα επέμβασης καταρράκτη από ειδικευόμενους οφθαλμολογίας σε τριτοβάθμιο νοσοκομείο

Μπαρτζουλιάνου Ρ Χ, Βλάχσιος Β, Μόσχου Δ, Μαλούτας Σ, Διάφας Σ, Πειρινίδης Δ, Παπαθωμάς Θ, Γιαννόπουλος Θ, Τοπούζης Φ

- ◆ Πολλαπλοί λόγοι ή ένας γενεσιουργός παράγοντας της ασβεστοποίησης των υδρόφιλων ενδοφθάλμιων φακών;

Γαρταγιάνης Π Σ, Νάτσι Π Δ, Αλημίση Σ Φ, Γαρταγιάνης Σ Π, Κουτσούκος Π Γ

- ◆ Εμφάνιση ενδοφθαλμίτιδος μετά από ένθεση ενδοφακού σκληρικής στήριξης

Γεωργουδής Π, Mastropasqua R, Πατσιαμανίδη Μ, Patra S

- ◆ Αποτελέσματα της φακοθρυψίας σε ασθενείς με καλή οπτική οξύτητα πριν την επέμβαση καταρράκτη

Δερβένης Ν, Πραιδου Α, Μικροπούλου Α-Μ, Δερβένης Π, Χήρας Δ, Little B

Στρογγυλή Τράπεζα Κερατοειδούς

09:45 – 11:15

Χειρουργικές λύσεις παθήσεων στρώματος κερατοειδούς

Προεδρείο: Δ. Μικρόπουλος, Μ. Μπαλίδης

- * Η τέχνη του ΡΤΚ, D. Gatinel
- * Μερικού πάχους κερατοπλαστική, η επέμβαση εκλογής, Μ. Παπαθανασίου
- * Μερικού πάχους κερατοπλαστική σε επικίνδυνες μορφώσεις, V. Sarnicola
- * Στη σύγχρονη χειρουργική υπάρχει χώρος για την ολικού πάχους κερατοπλαστική;, Δ. Μικρόπουλος
- * Μεταμόσχευση Bowman, Β. Λιαράκος
- * Χειρουργική αποκατάσταση χωρίς ανθρώπινο μόσχευμα, Μ. Μπαλίδης

11:15 – 11:30

Προβολή ιστορικού ντοκιμαντέρ "Αρχαιολογικοί Χώροι της Αθήνας"




ESCRS Symposium

11:30 – 13:00

"Astigmatism"

Προεδρείο: D. Epstein, Β. Κατσανεβάκη

- * Assessment and management of irregular astigmatism, Dan Epstein
- * Corneal treatment of astigmatism, Vikentia Katsanevaki
- * Proper calculation of toric IOL, Filomena Ribeiro
- * Procedure for perfect alignment, Rudy Nuijts
- * Managing residual postoperative error, Michael Amon



ΣΑΒΒΑΤΟ, 3 ΜΑΡΤΙΟΥ

ΑΙΘΟΥΣΑ ΤΕΡΨΙΧΟΡΗ

Δορυφορικό Συμπόσιο

13:00 – 14:00 Γεφυρώνοντας το χάσμα μεταξύ Καταρράκτη και Διαθλαστικής Χειρουργικής

Συντονιστής: Κ. Μόσχου

Ομιλητές: Ν. Καραμαούνας, Γ. Λαμπίρης, Λ. Μαυρουδής, Χ. Τερζίδου

Χορηγός **Alcon**
a Novartis company

14:00 – 14:30 Διάλειμμα

Δορυφορικό Συμπόσιο

14:30 – 15:30 Είναι απαραίτητη η χορήγηση μη στεροειδών αντιφλεγμονωδών παραγόντων σε κάθε χειρουργείο καταρράκτη; Είναι όλα τα ΜΣΑΦ ίδια;

Συντονιστής: Π. Σμαχλίου

Ομιλητής: Ν. Καραμαούνας

Χορηγός **NOVARTIS**

15:30 – 15:45 Διάλειμμα

Lectures by International Faculty

15:45 – 17:00 Προεδρείο: Ι. Παναγόπουλος, Π. Παπαδόπουλος

- * **Trifocal IOLs; Evaluation of clinical outcomes**, Alaa Eldanasoury
- * **EDOF-IOLs: Are they all the same?**, Gerd U. Auffarth
- * **Vision deterioration after multifocal intraocular lens implantation**, Aylin Kılıç
- * **PREvention of Macular EDema after cataract surgery study (PREMED)**, Rudy Nuijts
- * **Eye rubbing is the root cause of keratoconus and ectasia**, Damien Gatinel

Μαγνητοσκοπημένα χειρουργεία

17:00 – 19:00 Συντονιστές: Π. Α. Παπαδόπουλος, Κ. Μόσχου

Συνδυασμένη επέμβαση μεταμόσχευσης ενδοθηλίου κερατοειδούς και επέμβασης καταρράκτη με femtolaser, Κ. Σαμαράς

Τοποθέτηση ενδοστρωματικών δακτυλίων Kerarings με τη χρήση femtosecond laser για την αντιμετώπιση κερατόκωνου, Κ. Μόσχου

Ενδοστρωματική κερατοπλαστική, Μ. Μπαλίδης

Ένθεση φακικού ενδοφακού ICL για τη διόρθωση υψηλής μυωπίας, Κ. Μόσχου

Διαθλαστική επέμβαση καταρράκτη με τη χρήση femtolaser και ένθεση ενδοφακού εκτεταμένου βάθους εστίασης (EDOF), Π. Α. Παπαδόπουλος

SMILE: Ξης γενιάς διαθλαστική επέμβαση για διόρθωση σύνθετου μυωπικού αστιγματισμού, Κ. Μόσχου

1-4 Μαρτίου 2018

Αθήνα - Ξενοδοχείο Hilton

ΕΠΙΣΤΗΜΟΝΙΚΟ
ΠΡΟΓΡΑΜΜΑ

ΣΑΒΒΑΤΟ, 3 ΜΑΡΤΙΟΥ

ΑΙΘΟΥΣΑ ΕΣΠΕΡΙΔΕΣ

Κλινικά Φροντιστήρια

09:00 – 11:30

Basic Course καταρράκτη

Συντονιστές: Β. Καραμπατάκης, Ε. Πατσούρα

- Προεχειρητική αξιολόγηση του ασθενή με καταρράκτη, *Ι. Ταινόπουλος*
- Κοινή λογική στην αξιολόγηση των βιομετρικών δεδομένων. Μία προσέγγιση, έξω από τα καθιερωμένα, *Sh. Awwad*
- Προεχειρητική αξιολόγηση για ένθεση πολυ-εστιακού ενδοφακού, *Α. Κιλic*
- Χρήσιμες (βήμα προς βήμα) συμβουλές στην εκτέλεση του καταρράκτη, *Π. Σμαχλίου*
- Ρήξη οπίσθιου περιφακίου – Πυρήνας στο υαλώδες, *Α. Βακάλης*
- Καταρράκτης – Γλαύκωμα. Προεχειρητικός σχεδιασμός, *Δ. Μικρόπουλος*
- Συνδυασμένες χειρουργικές τεχνικές καταρράκτη – γλαυκώματος, *Β. Κοζομπόλης*
- Καταρράκτης και παθήσεις του κερατοειδή χιτώνα, *Ν. Ζιάκας*
- Ραγοειδικός καταρράκτης, *Χ. Καλογερόπουλος*
- Ανταλλαγή ενδοφακού και στήριξη σε απουσία σάκκου περιφακίου, *Γ. Auffarth*
- Παιδικός καταρράκτης, *Ν. Ζιάκας*
- Ενδοφθαλμίτις, *Α. Αντωνιάδης*
- Κρίσιμες παρατηρήσεις, επιγραμματικά, στην εκτέλεση του καταρράκτη, *Ι. Ταινόπουλος*

CAT8

11:30 – 13:00

Διάλειμμα

13:00 – 15:00

Οφθαλμολογία και Παθολογία

Συντονιστές: Ε. Πατσούρα, Π. Ράσσογλου

Εισηγητές: Ε. Γιαμαρέλλου, Χ. Ζούπας, Γ. Καριανάκης, Γ. Κήτας, Α. Περάκης

GEN7

15:00 – 15:50

Τί μπορεί να ακολουθήσει μια επιτυχημένη επέμβαση καταρράκτη.

(Δευτερογενής θόλωση περιφακίου, έκτοποι ενδοφακοί – περιστροφή – σταθεροποίηση – αλληλαγή ενδοφακού, επιπρόσθετοι ενδοφακοί, ιριδοπλαστική).

Συντονιστής: Σπ. Γεωργιάς

Εισηγητές: Α. Βακάλης, Κ. Μόσχου, Δ. Μπουζούκης, Ι. Πούλης, Α. Χαρώνης

CAT9

16:00 – 17:00

Διάλειμμα

17:00 – 17:50

Η Πρόκληση της Μυωπίας. Προέλευση, Έλεγχος και Ορθοκερατολογία

Συντονιστής: Αν. Χαρώνης

Εισηγητές: Α. Βούζα, Α. Κουρή, Σ. Πλαίνης, Zhen Yi

REF4


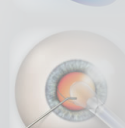
18:00 – 18:50

Πρόσθια τμηματική κερατοπλαστική (DALK) – Best of AAO

Συντονιστές: Κ. Σαμαράς, Μ. Τσάτσος

Εισηγητές: Sh. Daya, A. Eldanasoury, Μ. Μπαητίδης, V. Sarnicola

COR6



ΣΑΒΒΑΤΟ, 3 ΜΑΡΤΙΟΥ

ΑΙΘΟΥΣΑ ΕΡΑΤΩ

Ελεύθερες Ανακοινώσεις – ΚΕΡΑΤΟΕΙΔΗΣ II

09:00 – 10:00

Προεδρείο: Κ. Καραμπάτσας, Α. Κατσάνος, Αν. Χαρώνης

▶ Scheimpflug densitometry μετά από DMEK και DSAEK – Αποτελέσματα διεικσίας

Δρούτσας Κ, Λαζαρίδης Αη, Γιάλλουρος Εη, Κυμιωνής Γ, Χατζηστεφάνου Κη, Sekundo W

▶ Corneal opacity: how to approach?

Rania Mohamed Sobhi Ahmed Zaki

▶ Οι θεραπευτικοί φακοί επαφής και τα τοπικά στεροειδή ως παράγοντες κινδύνου για την ανάπτυξη μικροβιακής κερατίτιδας μετά από διασύνδεση κολληγόνου κερατοειδούς με αφαίρεση επιθηλίου

Τζαμάλης Αρ, Romano V, Cheeseman R, Vinciguerra R, Batterbury M, Willoughby C, Neal T, Kaye St

▶ Νέα τεχνική με τη χρήση του μισχωτού τρυπάνου για την παρασκευή μοσχευμάτων για DMEK:

Παρουσίαση και πιλοτικά αποτελέσματα

Τζαμάλης Αρ, Vito R, Stephen K

▶ Παράγοντες που επηρεάζουν τη δημιουργία μοσχευμάτων PDEK

Τσάτσος Μ, Γούσια Δ, Jacob S

Φροντιστηριακή Στρογγυλή Τράπεζα

10:00 – 11:30

**Οφθαλμοπλαστικές παθήσεις που δεν πρέπει να χάσει ο χειρουργός
προσθίου ημιμορίου**

GEN8

Οργανώνεται από την Ελληνική Εταιρεία Οφθαλμοπλαστικής και Επανορθωτικής Χειρουργικής

Συντονιστές: Ι. Ζαχαρόπουλος, Ι. Μαυρικάκης

Εισηγητές: Ε. Γωγάκη, Ε. Δετοράκης, Γ. Καθαντζής, Α. Πατέλης, Αθ. Ρουμελιώτης

Κλινικά Φροντιστήρια

11:30 – 12:20

Τεχνικές Φακοθρυψίας

CAT11

Συντονιστής: Κ. Μόσχου

Εισηγητές: Α. Αντωνιάδης, Ι. Πούπας, Π. Σμαχλίου

12:30 – 13:20

Όταν ο ασθενής με γλαύκωμα χρειάζεται επέμβαση καταρράκτη

CAT10

Συντονιστής: Δ. Μικρόπουλος

Εισηγητές: Ν. Μυλόπουλος, Δ. Παπακωνσταντίνου, Π. Παπαπάνος, Α. Ποιυχρονάκος

13:30 – 15:30

Διάθλιμμα

15:30 – 16:20

Διόρθωση της Πρεσβυπίας με πολυεστιακούς ενδοφακούς

CAT12

Συντονιστής: Π. Σμαχλίου

Εισηγητές: Γ. Κονταδάκης, Η. Παντελίδης, Μ. Παπατζανάκη

1-4 Μαρτίου 2018

Αθήνα - Ξενοδοχείο Hilton

ΕΠΙΣΤΗΜΟΝΙΚΟ
ΠΡΟΓΡΑΜΜΑ

ΣΑΒΒΑΤΟ, 3 ΜΑΡΤΙΟΥ

ΑΙΘΟΥΣΑ ΕΡΑΤΩ

Κλινικά Φροντιστήρια

- 16:30 – 17:20 Διαθλαστική χειρουργική για υψηλές αμετρωπίες** REF5
Συντονιστής: Κ. Κουφαλά
Ομιλητές: Μ. Αρβανίτης, Π. Ζύττα, Κ. Μόσχου, Θ. Ορφανίδης,
- 17:30 – 18:20 Τορικοί ενδοφθαλκοί – Αξίζουν τον κόπο;** CAT13
Συντονιστής: Σπ. Γκορέζης
Ομιλητές: Εμ. Γκόγκος, Ελ. Πατσούρα, Γ. Ρουσσόπουλος
- 18:30 – 19:20 Το υποτροπιάζον πterygium. Σύγχρονες χειρουργικές τεχνικές – Μελλοδικές προσεγγίσεις** COR7
Συντονιστής: Γ. Παυλιόπουλος
Ομιλητές: Π. Ζύττα, Δ. Μικρόπουλος, Σ. Παλιούρα

ΣΑΒΒΑΤΟ, 3 ΜΑΡΤΙΟΥ

ΑΙΘΟΥΣΑ ΣΑΝΤΟΡΙΝΗ


Ελεύθερες Ανακοινώσεις – ΓΕΝΙΚΑ

- 09:30 – 10:15** Προεδρείο: Α. Μανιατέας, Α. Ματαυσή, Α. Μουράντ
- ▶ Οξεία εμφάνιση μυωπίας – Μία σπάνια εκδήλωση του συστηματικού ερυθματώδη ρύκου
Καραστατήρας Γ, Παπαπαευθυμίου Ι, Γιαννικάκης Σ, Καβαλιράκης Ε, Ζούζουλας Ε
 - ▶ Πρωτοπαθές ενδοφθάλμιο λειομύωμα, ένας σπάνιος ενδοφθάλμιος όγκος
Καραστατήρας Γ, Παπαπαευθυμίου Ι, Γιαννικάκης Σ, Καβαλιράκης Ε, Ζούζουλας Ε
 - ▶ Αντιμετώπιση φακομορφικού γλαυκώματος με σχισμοειδή πρόσθιο θάλαμο
Αναστασιλάκης Κ, Παπαγιάννη Γ, Γεωργιάδου Μ, Κεραμιδής Ι, Μόσχου Κ
 - ▶ Capitation
Παντελίδης Η, Λινάρδος Ε, Παναγόπουλος Ι
 - ▶ Η δυσλειτουργία των μείβομανών αδένων και το παράσιτο Demodex
Παππάς Κ, Χαϊτά Αικ, Ντούντας Ι

10:15 – 12:30 Διάλειμμα

Κλινικά Φροντιστήρια

- 12:30 – 13:20 Ενδοθηλιακή κερατοπλαστική – UTDSEK-PDEK-DMEK** COR8
Συντονιστής: Μ. Τσάτσος
Ομιλητές: Κ. Δρούτσας, Ν. Ζιάκας, Β. Λιπαράκος, Δ. Μιλτσακάκης
- 13:30 – 14:00 Διάλειμμα**



ΣΑΒΒΑΤΟ, 3 ΜΑΡΤΙΟΥ

ΑΙΘΟΥΣΑ ΣΑΝΤΟΡΙΝΗ

Κλινικά Φροντιστήρια

- 14:00 – 14:50** **Η χρήση της Μιτομυκίνης C στην Οφθαλμολογία** **GEN9**
 Συντονιστής: Α. Παπανδρούδης
 Ομιλητές: Ε. Δετοράκης, Ζ. Ζαχαριάδης, Δ. Μικρόπουλος, Χ. Σιγανός
- 15:00 – 15:50** **Δύσκολες και απαιτητικές περιπτώσεις χειρουργείων καταρράκτη** **CAT14**
 Συντονιστής: Π. Ζαφειράκης
 Εισηγητές: Μ. Κουρή, Θ. Παλαιολόγος
- 16:00 – 17:00** **Διάλειμμα**
- 17:00 – 17:50** **Τραυματικός καταρράκτης – μία ολοκληρωμένη προσέγγιση** **CAT15**
 Συντονιστής: Γ. Μπλάτσιος
 Εισηγητές: Αθ. Μπεζάτης, Β. Τζίμης
- 18:00 – 18:50** **Μετεγχειρητικό κυστεοειδές οίδημα ωχράς: Νέα δεδομένα** **CAT16**
 Συντονιστής: Είρ. Χατζηράλλη
 Εισηγητές: Μ. Κανάρη, Στ. Κανδαράκης, Π. Μαλάμος, Β. Παπασταύρου

ΣΑΒΒΑΤΟ, 3 ΜΑΡΤΙΟΥ

ΑΙΘΟΥΣΑ ΤΕΡΨΙΧΟΡΗ Β/Γ

Πειραματικά Χειρουργεία

- 09:00 – 10:20** **Φακοθρυψία για προχωρημένους** **CATWL7**
 Εκπαιδευτές: Α. Αντωνιάδης, Α. Ραζής, Γ. Βρυώνης, Ι. Τζαμίχας
- 10:30 – 11:30** **Διάλειμμα**
- 11:30 – 12:50** **Φακοθρυψία για προχωρημένους- Ένθεση Ενδοφακών ιριδικής στήριξης** **CATWL8**
 Εκπαιδευτές: Ε. Πατσούρα, Αν. Χαρώνης, Η. Νάκος, Δ. Πειρονίδης
- 13:00 – 14:20** **Σκληρική στήριξη ενδοφακών** **CATWL9**
 Εκπαιδευτές: Βλ. Γρηγορόπουλος, Β. Λακίδης, Η. Φαντέλ, Κ. Χαλιούλης
- 14:30 – 15:50** **Φακοθρυψία για προχωρημένους – Ενδοκαψικοί δακτύλιοι** **CATWL10**
 Εκπαιδευτές: Γ. Βρυώνης, Ν. Νίτσας, Δ. Στρατής, Π. Ζώττα
- 16:00 – 17:20** **Γλauκωμα: Τραμπεκουλεκτομή – Βαλβίδες** **GLAWL2**
 Εκπαιδευτές: Κ. Σαμαράς, Ε. Πατσούρα, Π. Μπουρνάς, Γ. Δαλιάνης
- 17:30 – 18:00** **Διάλειμμα**
- 18:00 – 19:20** **Ενδοβοηθικές ενέσεις** **VITWL1**
 Εκπαιδευτές: Α. Μανιατέας, Ι. Τζαμίχας, Χρ. Λιναρδή, Σ. Βούτας

1-4 Μαρτίου 2018

Αθήνα - Ξενοδοχείο Hilton

ΕΠΙΣΤΗΜΟΝΙΚΟ
ΠΡΟΓΡΑΜΜΑ

ΚΥΡΙΑΚΗ, 4 ΜΑΡΤΙΟΥ

ΑΙΘΟΥΣΑ ΤΕΡΨΙΧΟΡΗ

Παρουσιάσεις Video

09:30 – 11:00


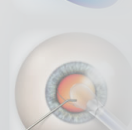
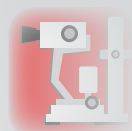
Προεδρείο: Ι. Αναστασιλάκης, Α. Κοτούλης, Δ. Σακελλάρης

- ▶ **Cypass® bypass for glaucoma treatment**
Besinis D, Bloom Ph
- ▶ **Saluting the Argentinian flag**
Besinis D, Bloom Ph
- ▶ **Ramon Castroviejo Does It Again!**
Palioura S, Gibbons All, Crane As, Alfonso E
- ▶ **Υπεξαρθρωμένος καταρράκτης: Χειρουργική διαχείριση**
Σταγκογιάννη Ε, Σταγκογιάννη Χρ
- ▶ **Always expect the unexpected in corneal infection**
Rania Mohamed Sobhi Ahmed Zaki
- ▶ **Τεχνικές και παραλλαγές σκληρικής συρραφής ενδοφακών με τη μέθοδο "ΔΙΚΗΝ ΡΑΠΤΟΜΗΧΑΝΗΣ"**
Βακάλης Ν
- ▶ **Επιπλοκές κατά τη φακοθρυψία**
Βακάλης Ν
- ▶ **Αντιμετώπιση ραγοειδικού καταρράκτη σε ασθενή με αγκυλοποιητική σπονδυλίτιδα**
Μαρινόπουλος Κ, Σταμούλης Κ, Παναγιώτου Δ, Κιάνα Α, Νανάς Δ, Λακίδης Α, Οικονομίδης Π
- ▶ **Σκληρική στήριξη ενδοφακού για τον χειρουργό προσθίων ημιμορίων. Αφαίρεση απεξαρθρωμένου ενδοφακού από μικρή τομή και τοποθέτηση ενδοφακού σκληρικής στήριξης από όπες 27G χωρίς τη χρήση ραμμάτων κόλλης τομών επιπεφυκίτη ή σκληρικού κρημνού.**
Μαυρουδής Λ, Μπαντέκα Μ, Νικολακόπουλος Α
- ▶ **Αποκατάσταση τραυματικής ιριδοπληγίας και αντιμετώπιση μη αντιρροπούμενου γλαυκώματος μετά από επιπεπλεγμένη επέμβαση φακοθρυψίας. Επανατοποθέτηση ενδοφακού, πρόσθια υαλοειδεκτομή, ιριδοπλαστική με ράμματα McCannel – Sierpser Slipknot και τοποθέτηση βαλβίδας Ahmed.**
Μπαντέκα Μ, Μαυρουδής Λ

11:00 – 12:30

Προεδρείο: Ιν. Βασιλειάδης, Δ. Κατσαβαβάκης, Π. Μπούσαλης

- ▶ **Μελάνωμα κερατοειδούς: Παρουσίαση ενός σπάνιου περιστατικού**
Οικονομίδης Π, Παναγιώτου Δ, Σταμούλης Κ, Καπάντας Δ, Μερσίνογλου Α, Κιάνα Α
- ▶ **Ανταλλαγή ενδοφακού λόγω εμφάνισης θετικού σφαιρώματος μετά από ίνωση του περιφακίου και οπίσθια μετατόπιση του συμπλέγματος ψευδοφακού/περιφακίου**
Τερζίδου Χρ, Δαλιάνης Γ, Τριβιλή Αλ
- ▶ **Ενδιαφέρουσα περίπτωση φακοθρυψίας μετά από τραμπεκουλεκτομή**
Τερζίδου Χρ, Τριβιλή Αλ
- ▶ **3% ιξωδοελαστικό: Σύμμαχος ή αντίπαλος;**
Τσουρής Δ, Μάνδαλος Αχ, Πίτσας Χρ, Μόρτζος Π, Παπαδέδες Γ
- ▶ **Χειρουργείο καταρράκτη με χρήση δακτυλίου Maljugin 6,25mm σε ασθενή με μικρή κόρη και οπίσθιες συνέχειες**
Φυδανάκη Ουρ, Μικρόπουλος Δ, Γιάσιν Ο



ΚΥΡΙΑΚΗ, 4 ΜΑΡΤΙΟΥ

ΑΙΘΟΥΣΑ ΤΕΡΨΙΧΟΡΗ

Παρουσιάσεις Video

- ▶ Αντιμετώπιση καταρράκτη μετά από ακτινοβολία μελανώματος ακτινωτού.
Οικονομίδης Π, Σταμουλάς Κ, Μερσίνογιλου Α, Κιάνα Α, Καπάντας Δ, Γεωργοπούλου Ε, Παναγιώτου Δ
- ▶ Παράγοντες που επηρεάζουν τη δημιουργία μοσχευμάτων PDEK
Τσάτσος Μ, Γούσια, Δ Soosan J
- ▶ Επέμβαση καταρράκτη σε ασθενή με φακικό ενδοφακό
Γιαννούλης Δ, Βλάχσιος Β, Μπαρτζουλιάνου Χ Ρ, Κωστοπούλου Ε, Ζιάκας Ν
- ▶ Φακοθρυψία μετά από ενδοφθαλμίτιδα
Λιάσκα Α, Παλλαντζάς Θ, Μακρή Ευ, Μήτσιου Δ, Ανδριανοπούλου Κ, Σακελλάρη Γ
- ▶ Χειρουργική αντιμετώπιση τραυματικής ανιριδίας σε άφακο οφθαλμό
Ορφανίδης Θ, Κουφαλά Κ

12:30 – 13:30 Τελετή Βράβευσης Εργασιών – Γενική Συνέλευση ΕΕΕΦΔΧ

ΚΥΡΙΑΚΗ, 4 ΜΑΡΤΙΟΥ

ΑΙΘΟΥΣΑ ΕΡΑΤΩ

Κλινικά Φροντιστήρια

- | | | |
|---------------|--|--------------|
| 09:30 – 10:20 | Επιλογή ασθενών για συνδυασμένες επεμβάσεις καταρράκτη με ελάχιστα επεμβατικά χειρουργεία γλαυκώματος (MIGS).
Συντονιστής: Θ. Φιλιππόπουλος
Εισηγητές: Σ. Κανδαράκης, Ε. Καρμύρης, Γ. Κοψίνης | CAT17 |
| 10:30 – 11:20 | Βιομετρία
Συντονιστής: Ι. Τσινόπουλος
Εισηγητές: Μ. Δερμενούδη, Αρ. Μάτσου, Χρ. Συμεωνίδης | CAT18 |
| 11:30 – 12:20 | Βελτιστοποίηση της οφθαλμικής επιφάνειας για χειρουργεία του πρόσθιου ημιμορίου
Συντονιστής: Κ. Μπομπορίδης
Εισηγητές: Α. Κατσάνος, Γ. Λαμπίρης, Δ. Μικρόπουλος | COR9 |

ΚΥΡΙΑΚΗ, 4 ΜΑΡΤΙΟΥ

ΑΙΘΟΥΣΑ ΤΕΡΨΙΧΟΡΗ Β/Γ

Πειραματικά Χειρουργεία

- | | | |
|---------------|---|---------------|
| 09:00 – 10:20 | Ενδοκερατοειδικοί δακτύλιοι – ενθέματα /I.C.R / Kamra Inlay
Εκπαιδευτές: Κ. Σαμαράς, Κ. Μόσχου, Ε. Γκορέζης | CORWL1 |
| 10:30 – 12:30 | DALK – Hands on experience
Εκπαιδευτές: Κ. Σαμαράς, Μ. Μπαλίδης, S. Daya, V. Sarnicola, Μ. Τσάτσος | CORWL2 |
| 13:30 | Λήξη Εργασιών του Συνεδρίου | |